

**PISTA 1**

**PISTA MÉDIA**

Regras: Regulamento IPSC - JAN2012

Course Designer: *Paulo Santos* CRO

**Alvos - 9 Alvos IPSC - 2 Pratos**

**Máximo de Pontos - 100**

**Mínimo de Tiros - 20**

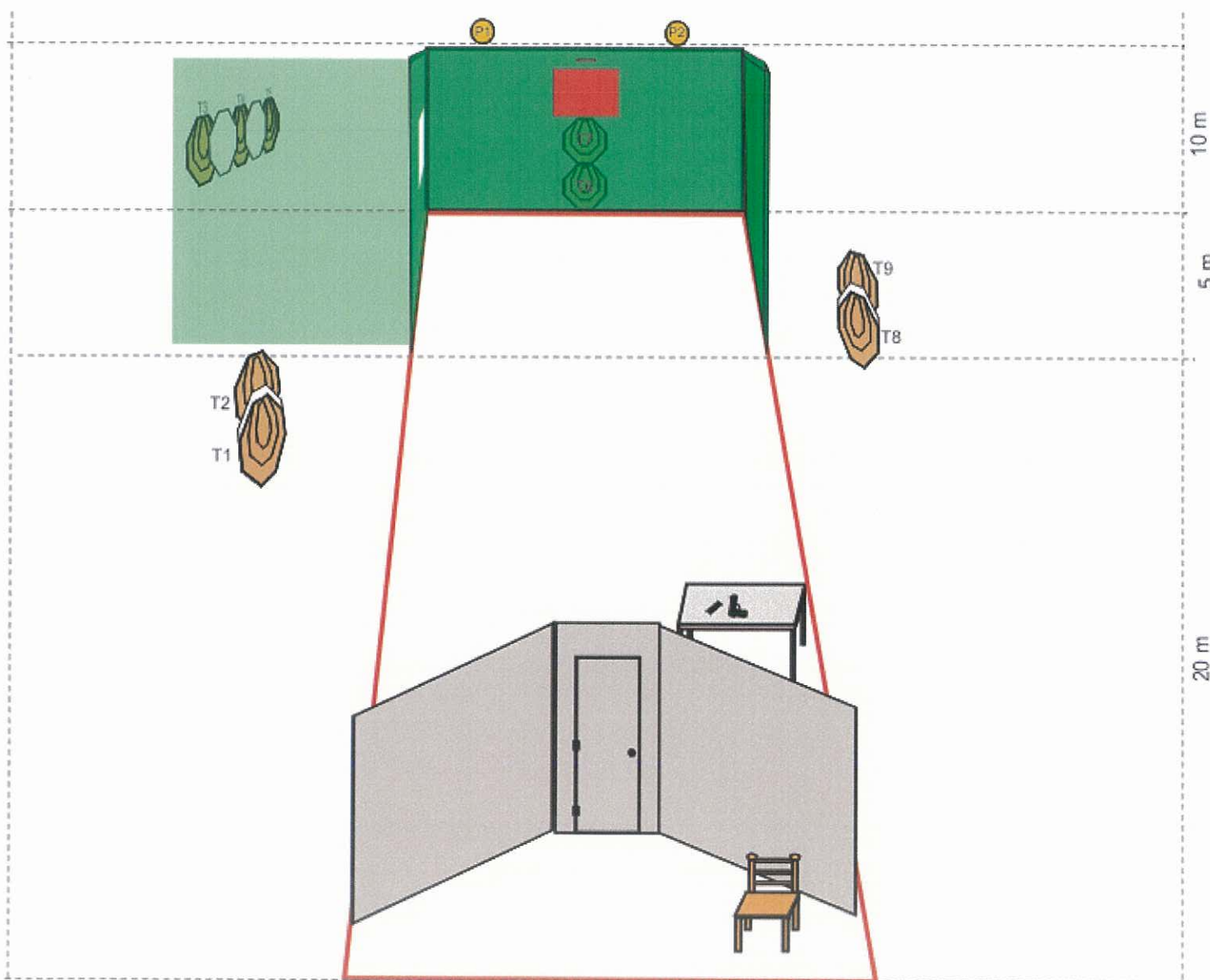
**Início:** Sinal Audível - Fim: Último Tiro

**Penalidades:** Livro de regras JAN2012

**Posição inicial:** Sentado na cadeira de costas para o pára-balas principal, segurando o jornal com as duas mãos

**Condição da Arma:** Arma descarregada e primeiro carregador a utilizar deitados em cima da mesa, a apontar para o pára-balas principal

**Procedimento:** Após o sinal sonoro larga o jornal, abre a porta, carrega a arma e atinge os alvos



**OBS Complementares:**  
 Notas RO

Protesto de Arbitragem: 80,00€



FEDERAÇÃO PORTUGUESA DE TIRO



PISTA 2

**PISTA LONGA**

Regras: Regulamento IPSC - JAN2012

Course Designer: *Paulo Santos* CRO

**Alvos** -13 alvos IPSC 3 Poppers IPSC 2 Pratos

**Máximo de Pontos** - 155

**Mínimo de Tiros** - 31

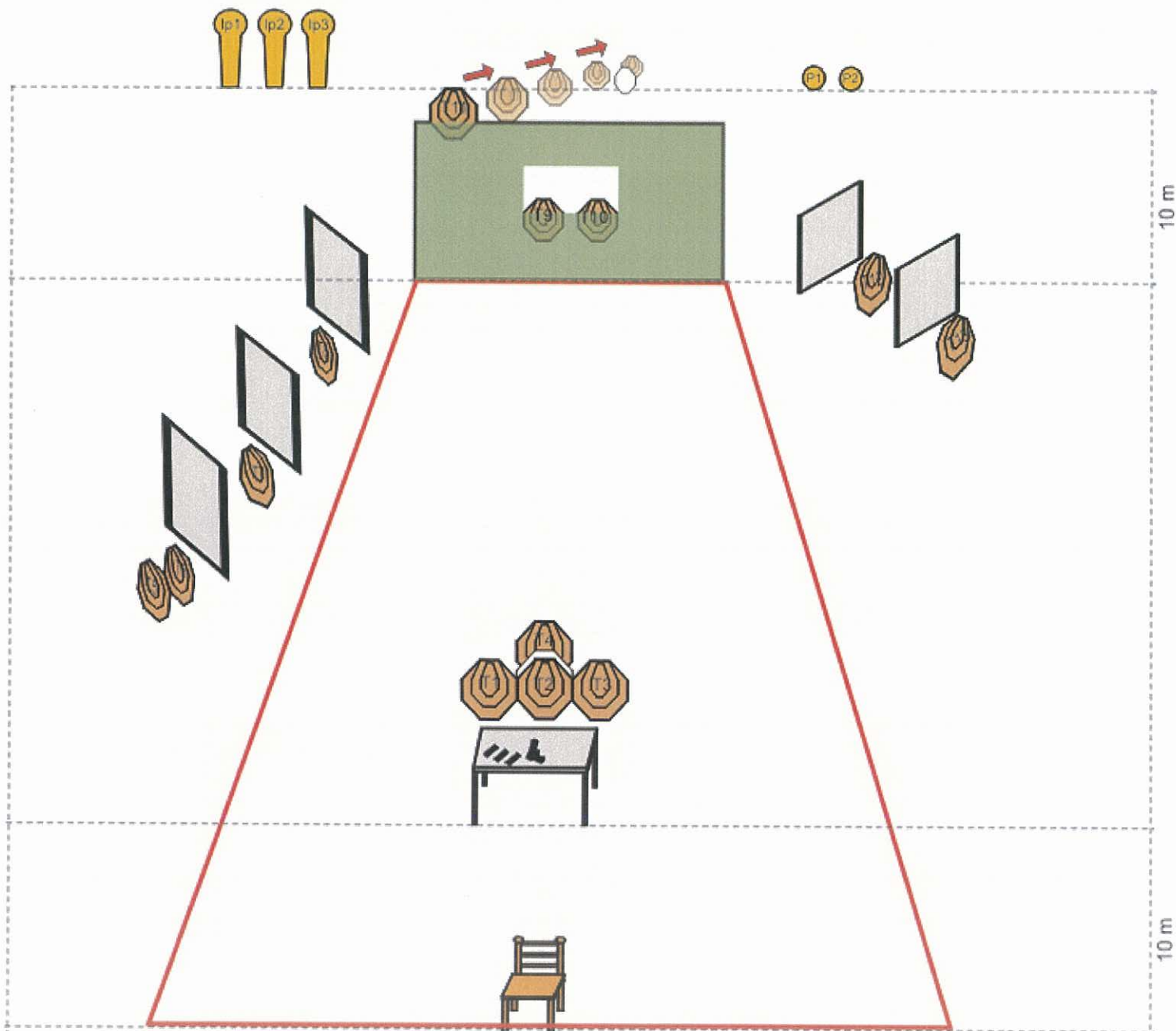
**Início:** Sinal Audível - **Fim:** Último Tiro

**Penalidades:** Livro de regras JAN2012

**Posição inicial:** Sentado na cadeira de costas para o pára-balas principal, mãos nos joelhos

**Condição da Arma:** Arma descarregada e todos os carregadores a utilizar deitados em cima da mesa, a apontar para o pára-balas principal.

**Procedimento:** Após o sinal sonoro atinge os alvos



**OBS Complementares:** Popper Ip3 activa o alvo móvel T11 que fica parcialmente visível, quando ficar parado  
**Notas RO** Protesto de Arbitragem: 80,00€





FEDERAÇÃO PORTUGUESA DE TIRO



PISTA 3

**PISTA LONGA**

Regras: Regulamento IPSC - JAN2012

Course Designer: *Paulo Santos* CRO

**Alvos** -15 alvos IPSC - 2 Poppers IPSC

**Máximo de Pontos** - 160

**Mínimo de Tiros** - 32

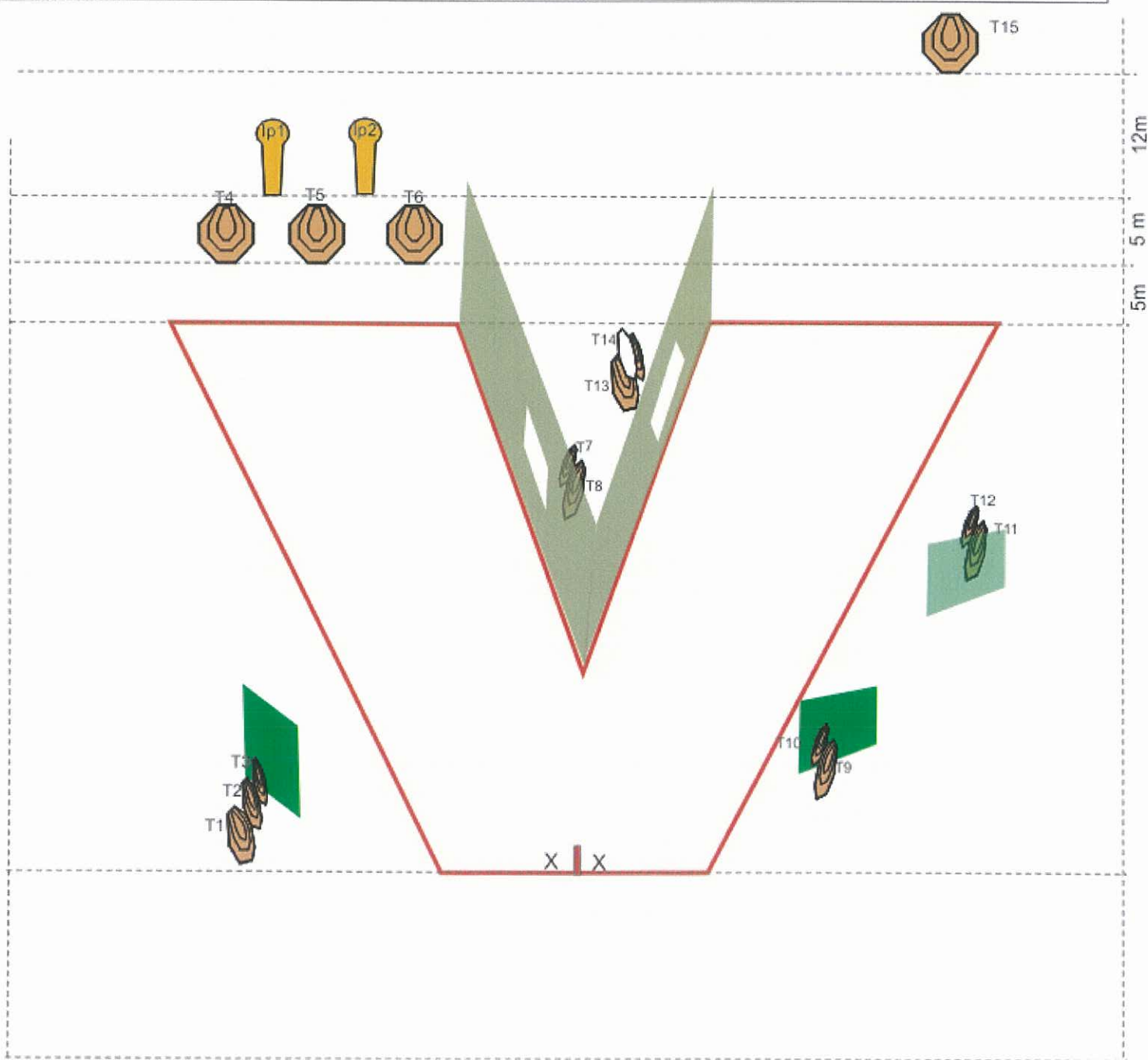
**Início:** Sinal Audível - **Fim:** Último Tiro

**Penalidades:** Livro de regras JAN2012

**Posição inicial:** Com os calcanhares a tocar a marca, braços relaxados ao longo do corpo

**Condição da Arma:** Arma com o carregador inserido, câmara vazia

**Procedimento:** Após o sinal sonoro atinge os alvos



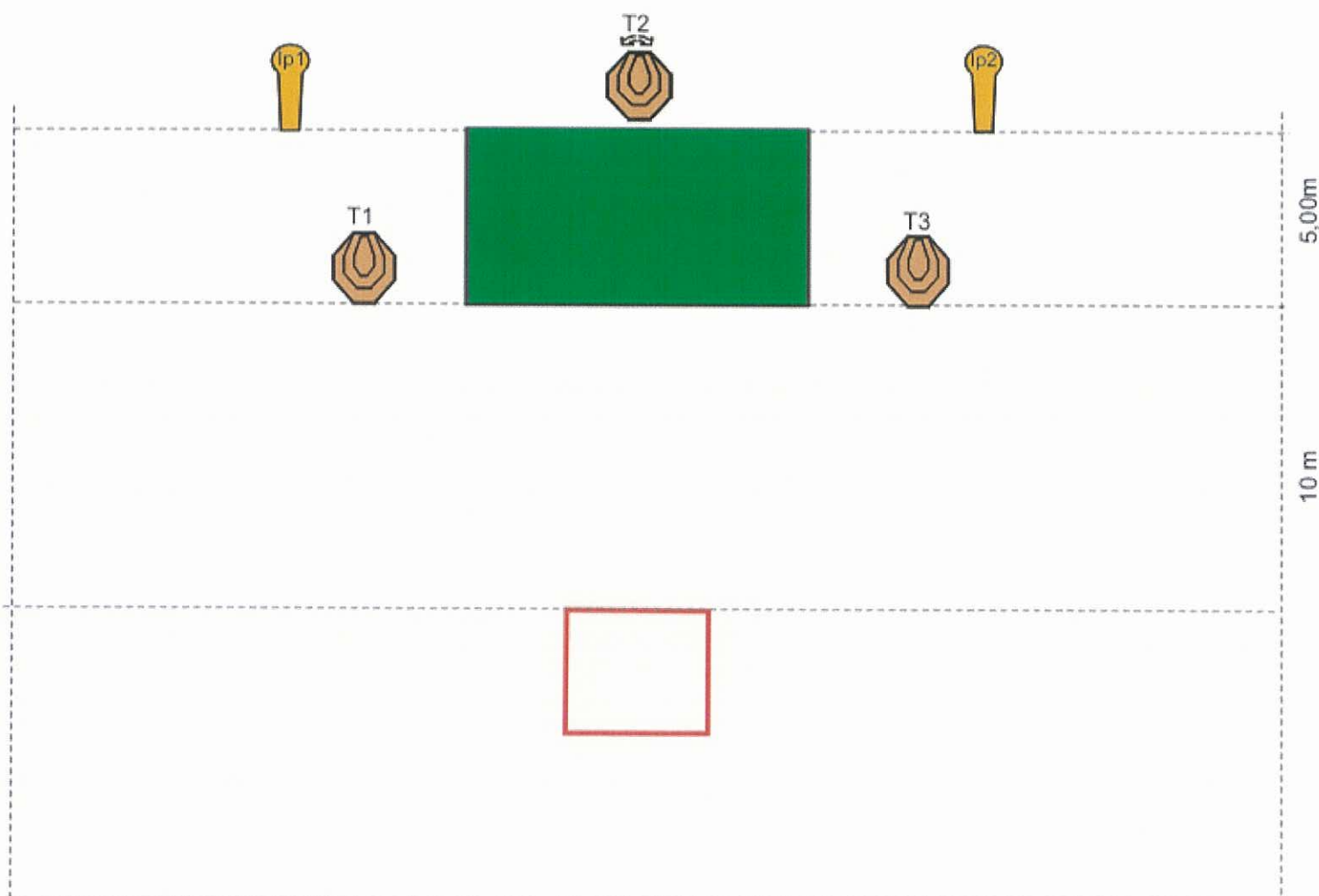
**OBS Complementares:**

**Notas RO**

Protesto de Arbitragem: 80,00€

**PISTA CURTA**

Regras: Regulamento IPSC - JAN2012

Course Designer: *Paulo Santos* CRO**Alvos** - 3 Alvos IPSC - 2 Poppers IPSC**Máximo de Pontos** - 40**Mínimo de Tiros** - 8**Início:** Sinal Audível - **Fim:** Último disparo**Penalidades:** Livro de regras JAN2012**Posição inicial:** Dentro da área marcada em pé braços relaxados ao longo do corpo, virado para o pára-balas principal,**Condição da Arma:** Em ready no coldre**Procedimento:** Após o sinal sonoro atinge os alvos**OBS Complementares:** Poppers IP1 ou IP2 activam o alvo móvel T2 que fica parcialmente visível, quando ficar parado

Notas RO

Protesto de Arbitragem: 80,00 €



FEDERAÇÃO PORTUGUESA DE TIRO



**PISTA 5**

**PISTA CURTA**

Regras: Regulamento IPSC - JAN2012

Course Designer: *Paulo Santos* CRO

**Alvos - 6 Alvos IPSC**

**Máximo de Pontos - 60**

**Mínimo de Tiros - 12**

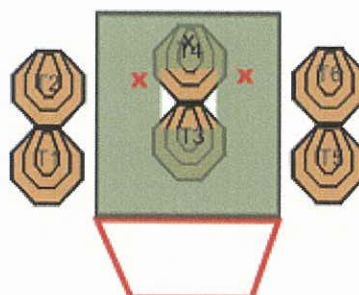
**Início:** Sinal Audível - **Fim:** Último Tiro

**Penalidades:** Livro de regras JAN2012

**Posição inicial:** Palmas das mãos nas marcas

**Condição da Arma:** Em ready no coldre

**Procedimento:** Após o sinal sonoro atinge os alvos



**OBS Complementares:**

Protocolo de Arbitragem: 80.006

ORGANIZAÇÃO



FEDERAÇÃO PORTUGUESA DE TIRO

APOIOS



PISTA 6

**PISTA CURTA**

Regras: Regulamento IPSC - JAN2012

Course Designer: *Paulo Santos* CRO

**Alvos** - 5 alvos IPSC

**Máximo de Pontos** - 50

**Mínimo de Tiros** - 10

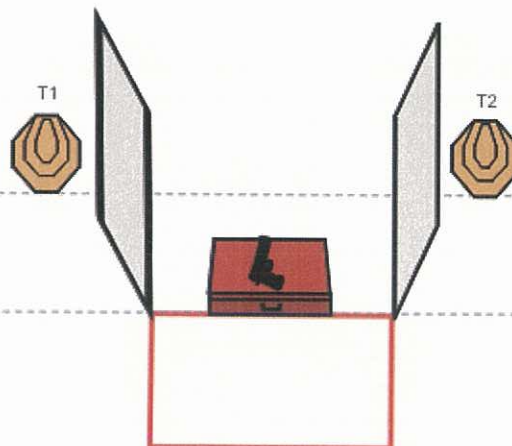
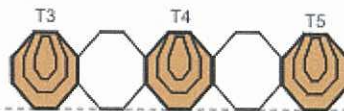
**Início:** Sinal Audível - **Fim:** Último disparo

**Penalidades:** Livro de regras JAN2012

**Posição inicial:** Joelhos no chão, mãos na cabeça virado para o pára-balas principal,

**Condição da Arma:** Arma descarregada e todos os carregadores a utilizar deitados dentro da mala, a apontar para o pára-balas principal

**Procedimento:** Após o sinal sonoro atinge os alvos



7,00m

3,00m

**OBS Complementares:**

Notas RO

Protesto de Arbitragem: 80,00€



ORGANIZAÇÃO



APOIOS



PISTA 7

**PISTA CURTA**

Regras: Regulamento IPSC - JAN2012

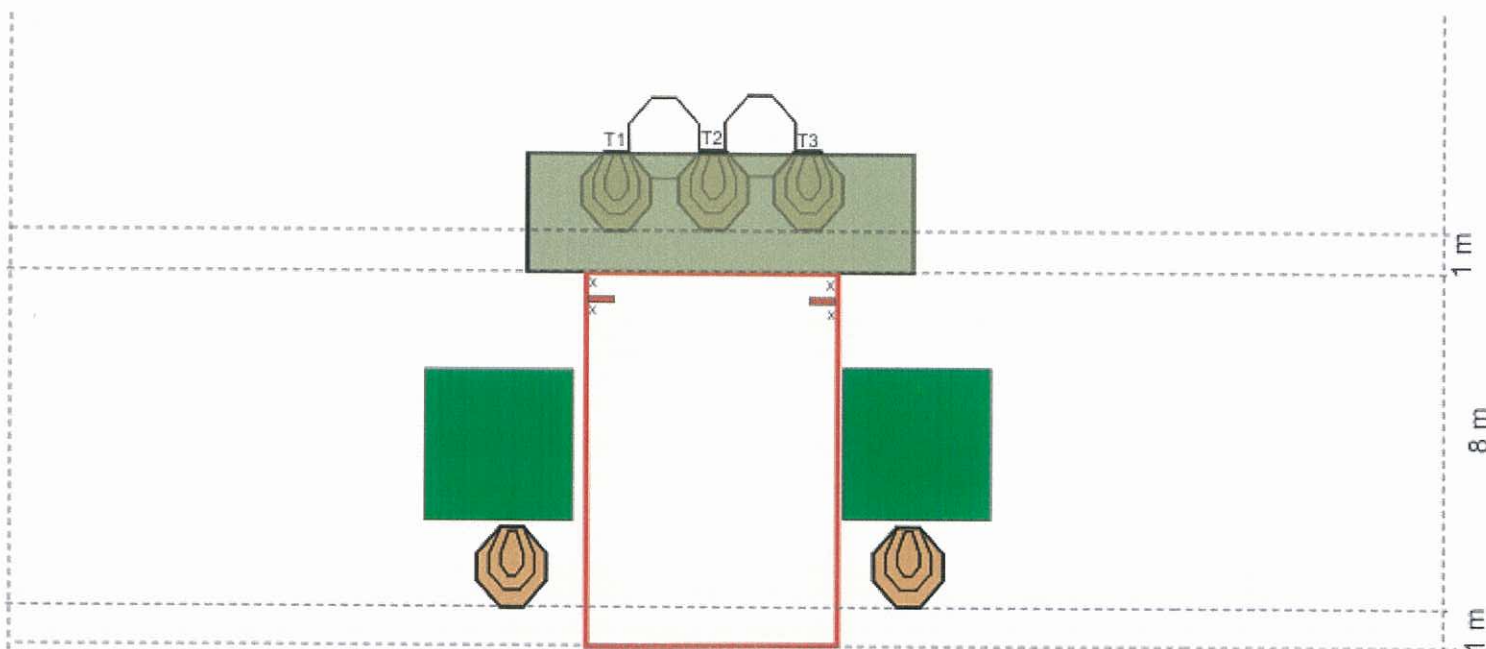
Course Designer: *Paulo Santos* CRO

**Alvos** - 5 alvos IPSC  
**Máximo de Pontos** - 50  
**Mínimo de Tiros** - 10  
**Início:** Sinal Audível - **Fim:** Último disparo  
**Penalidades:** Livro de regras JAN2012

**Posição inicial:** Biqueiras dos pés a tocar a marca á esquerda ou á direita, braços relaxados ao longo do corpo

**Condição da Arma:** Em ready no coldre

**Procedimento:** Após o sinal sonoro atinge os alvos



**OBS Complementares:**

**Notas RO**

Protesto de Arbitragem: 80,00€

ORGANIZAÇÃO



FEDERAÇÃO PORTUGUESA DE TIRO

APOIOS



PISTA 8

**PISTA MÉDIA**

Regras: Regulamento IPSC - JAN2012

Course Designer: *Paulo Santos* CRO

**Alvos - 9 alvos IPSC - 2 Pratos**

**Máximo de Pontos - 105 com o alvo bonus T9**

**Mínimo de Tiros - 19**

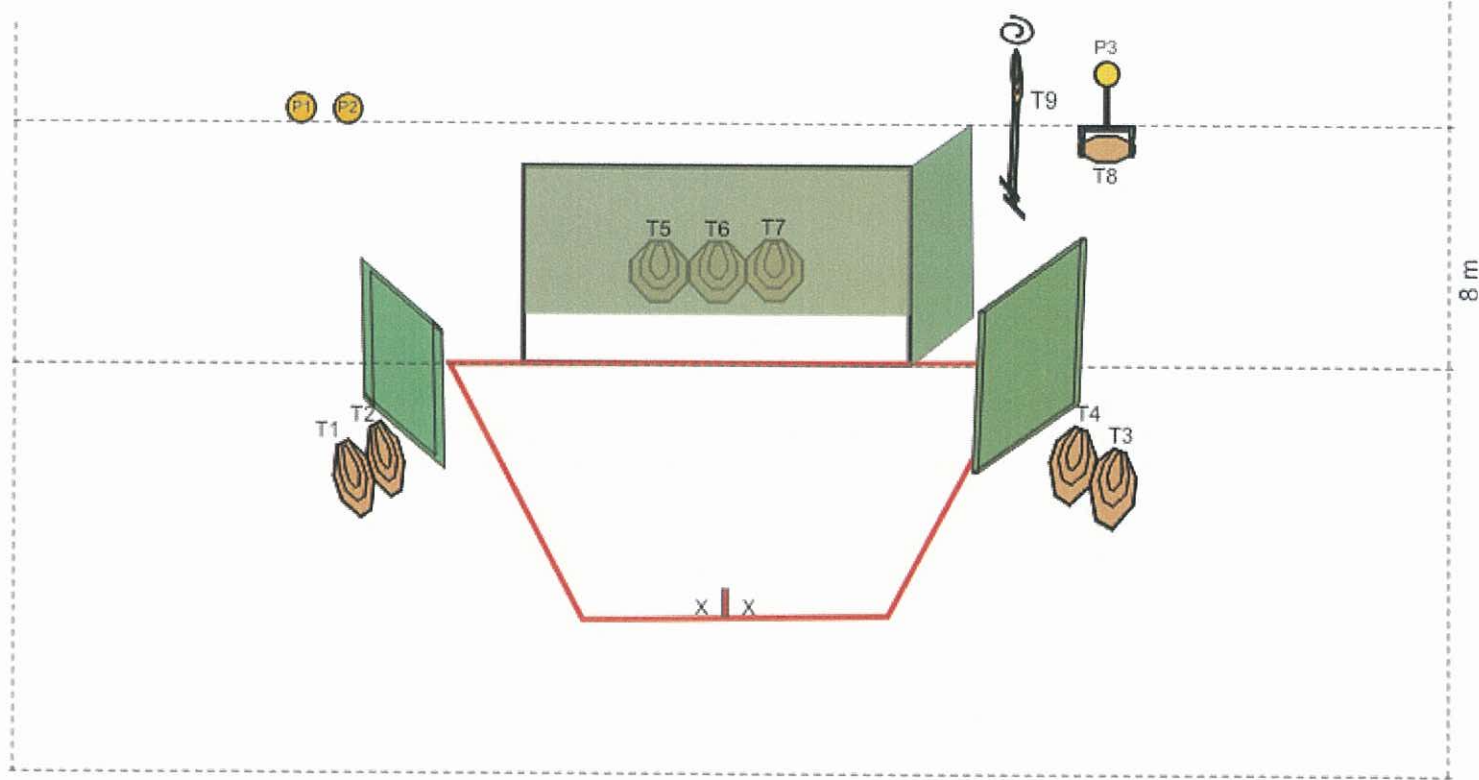
**Início:** Sinal Audível - **Fim:** Último Tiro

**Penalidades:** Livro de regras JAN2012

**Posição inicial:** Em pé com os calcanhares a tocar a marca, braços relaxados ao longo do corpo virado para o pára-balas principal

**Condição da Arma:** Arma com o carregador inserido e a camera vazia

**Procedimento:** Após o sinal sonoro atinge os alvos



**OBS Complementares:** Prato P3 ao cair levanta o alvo T8 e activa o alvo T9 (BONUS)

**Notas RO**

Protesto de Arbitragem: 80,00€