



2ª PROVA CN IPSC



Pista 7

RULES: Última edição do regulamento de IPSC

COURSE DESIGNER: Monteiro

Posição inicial do atirador: Arma carregada no coldre, mãos ao longo do corpo, calcanhares a tocar a marca A ou B.

Procedimento da pista: Após o sinal sonoro saca e resolve em sequência livre, da área demarcada.

Sistema de pontuação: Comstock

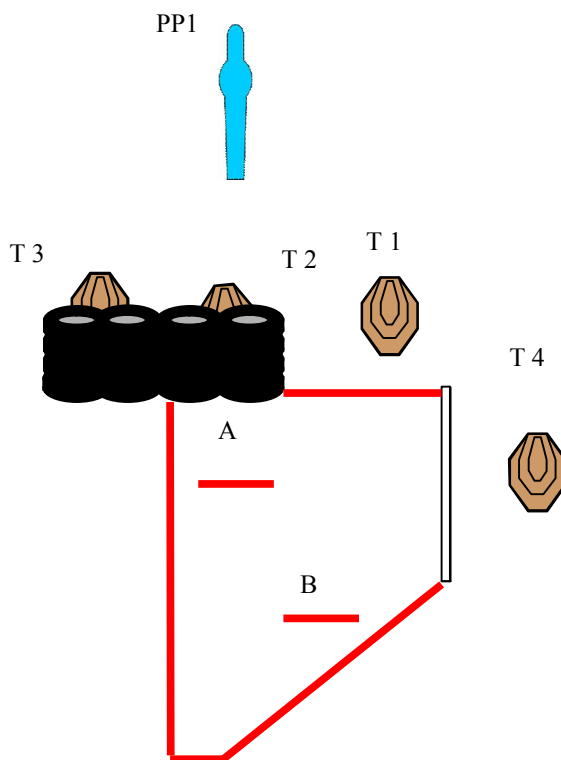
Alvos: 4 alvos IPSC; 1 PP

Mínimo de disparos: 9

Pontos possíveis: 45

Sinal de início: sonoro (beep)

Fim: último disparo do atirador



SETUP NOTES:

RO NOTES:



2ª PROVA CN IPSC

Pista 2

Regulamento aplicável: Última edição do regulamento de IPSC

Desenhada por: Monteiro

Posição inicial do atirador: Em pé, calcanhares a tocar A, virado para os alvos, braços relaxados ao longo do corpo, arma carregada no coldre.

Procedimento da pista: Após o sinal sonoro saca e resolve visando os alvos em sequência livre, respeitando as linhas de penalidade.

Sistema de pontuação: Comstock

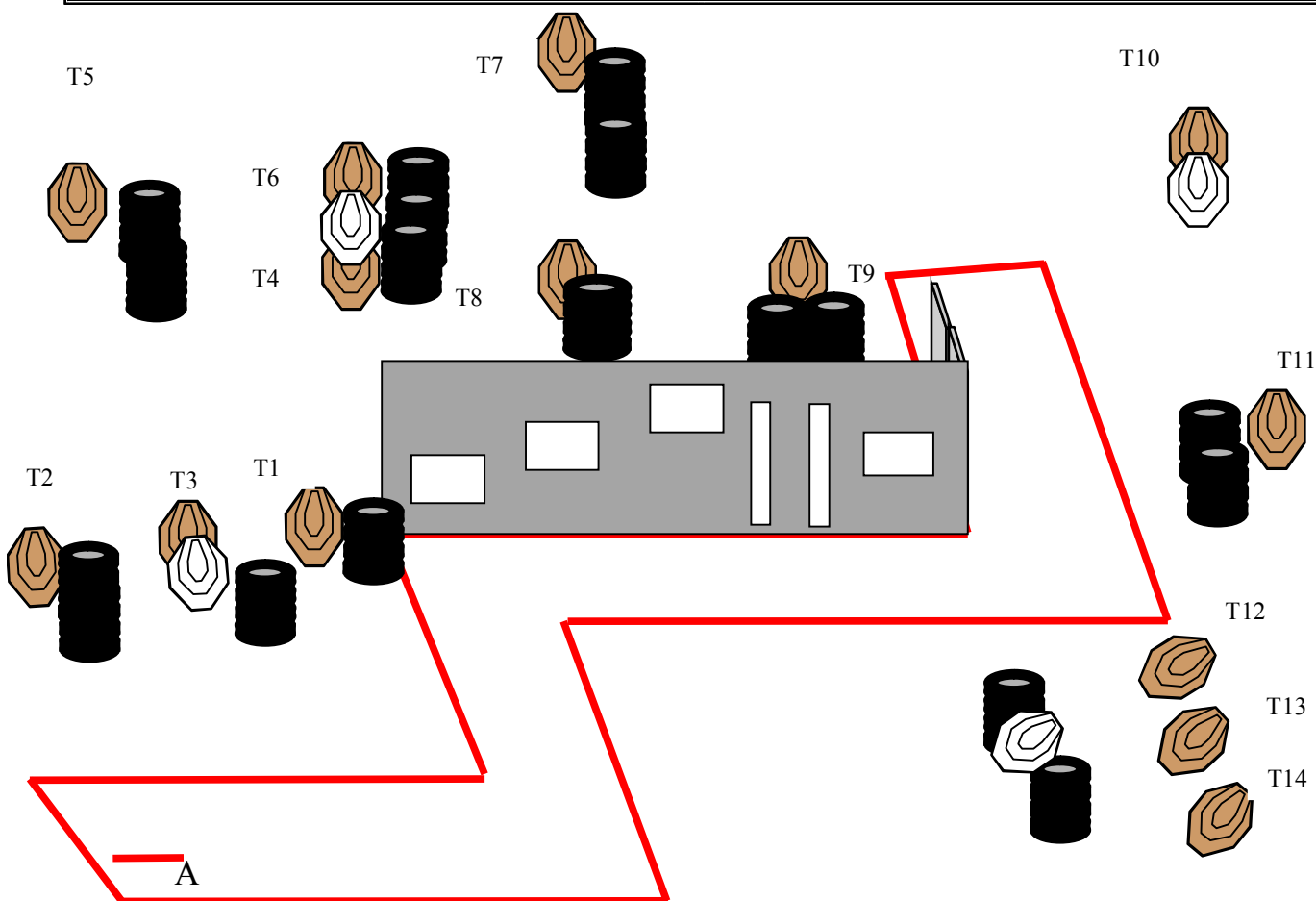
Alvos: 14 alvos IPSC, 4 No-Shoot

Mínimo de disparos: 28

Pontos possíveis: 140

Sinal de início: sonoro (beep)

Fim: último disparo do atirador



SETUP NOTES:

RO NOTES:



2ª PROVA CN IPSC

Pista 3

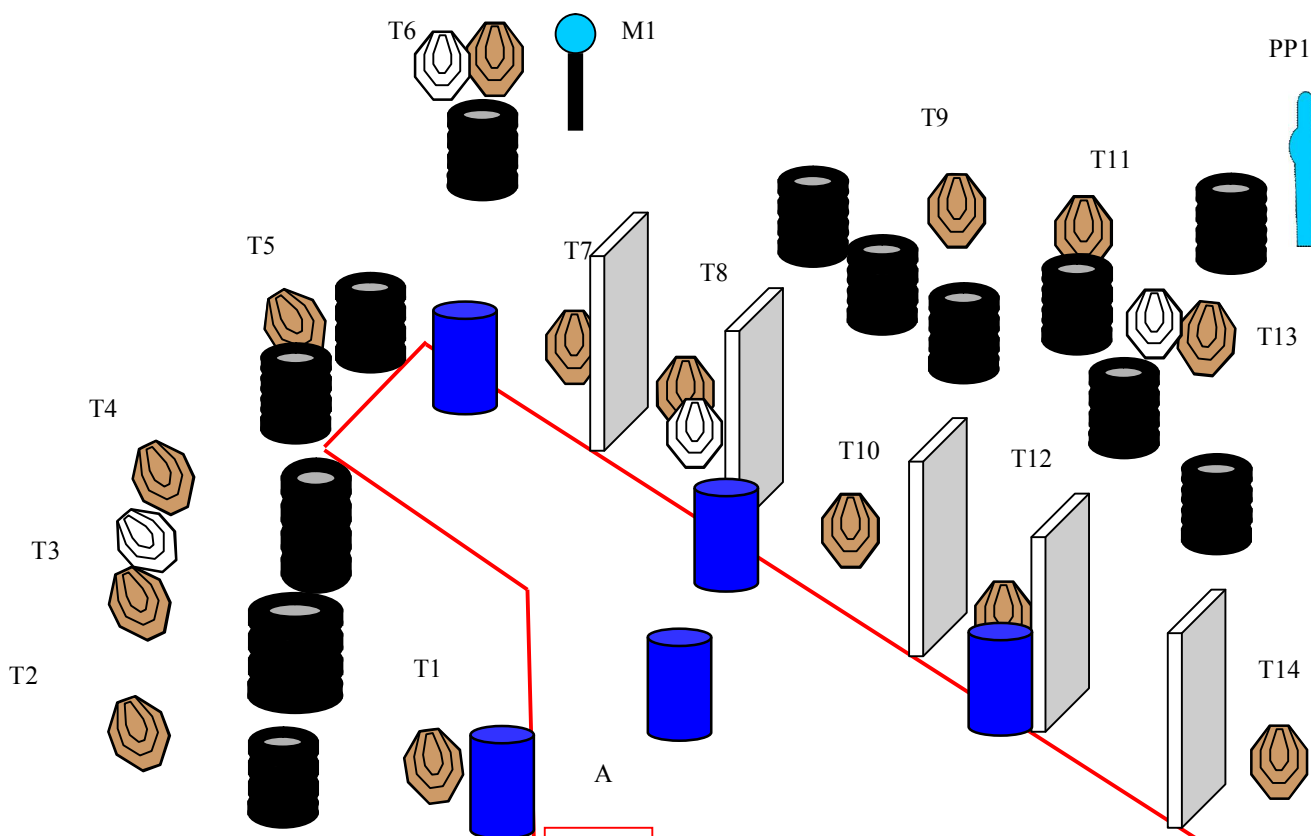
Regulamento aplicável: Última edição do regulamento de IPSC

Desenhada por: Monteiro

Posição inicial do atirador: Em pé, em A, virado para os alvos, mãos a tocar a cabeça, arma carregada no coldre, carregadores nos porta-carregadores.

Procedimento da pista: Após o sinal sonoro sacar a arma e visar os alvos em sequência livre, respeitando as linhas de penalidade.

Sistema de pontuação: Comstock
Alvos: 14 alvos IPSC; 1 prato metálico; 1 PP; 4 No Shoot
Mínimo de disparos: 30
Pontos possíveis: 150
Sinal de início: sonoro (beep)
Fim: último disparo do atirador



SETUP NOTES:

RO NOTES:



2ª PROVA CN IPSC

Pista 5

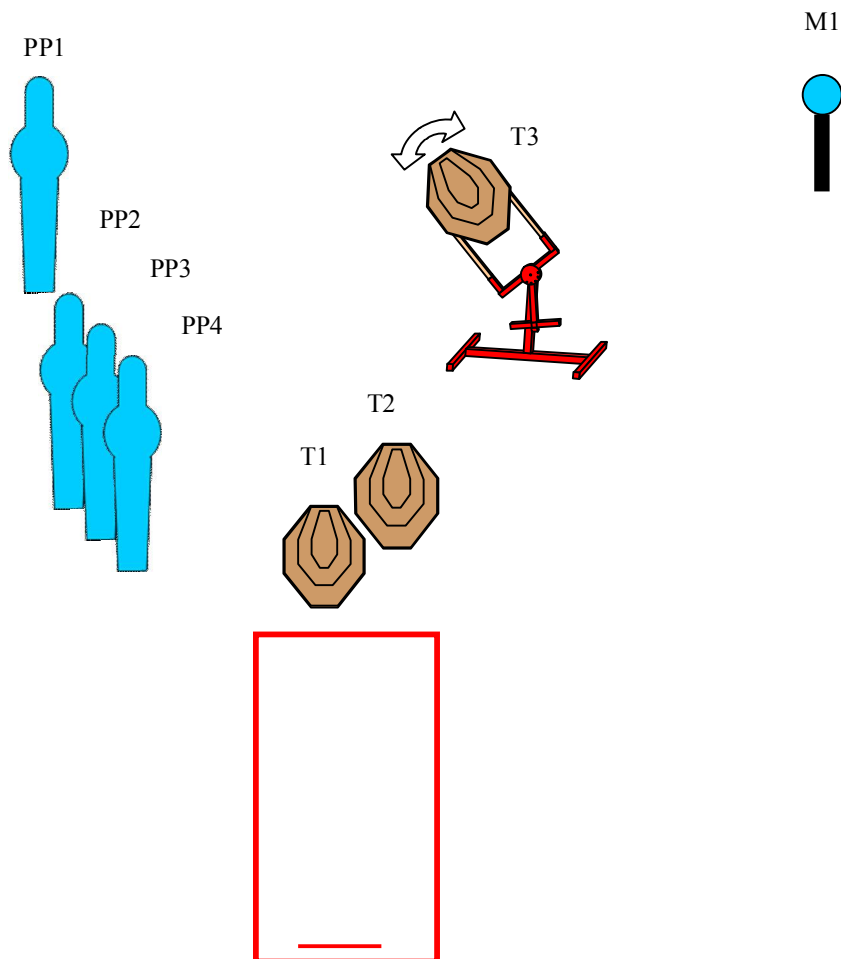
Regulamento aplicável: Última edição do regulamento de IPSC

Desenhada por: Monteiro

Posição inicial do atirador: Em pé, calcanhares na marca, virado para os alvos, braços relaxados ao longo do corpo, arma descarregada no coldre, carregador(es) a utilizar no chão.

Procedimento da pista: Após o sinal sonoro sacar a arma e visar os alvos em sequência livre, da área demarcada. PP1 ativa T3.

Sistema de pontuação: Comstock
Alvos: 1 Metal; 4 pepper popper; 3 Alvos IPSC
Mínimo de disparos: 11
Pontos possíveis: 55
Sinal de início: sonoro (beep)
Fim: último disparo do atirador



SETUP NOTES:

RO NOTES:



2ª PROVA CN IPSC

Pista 4

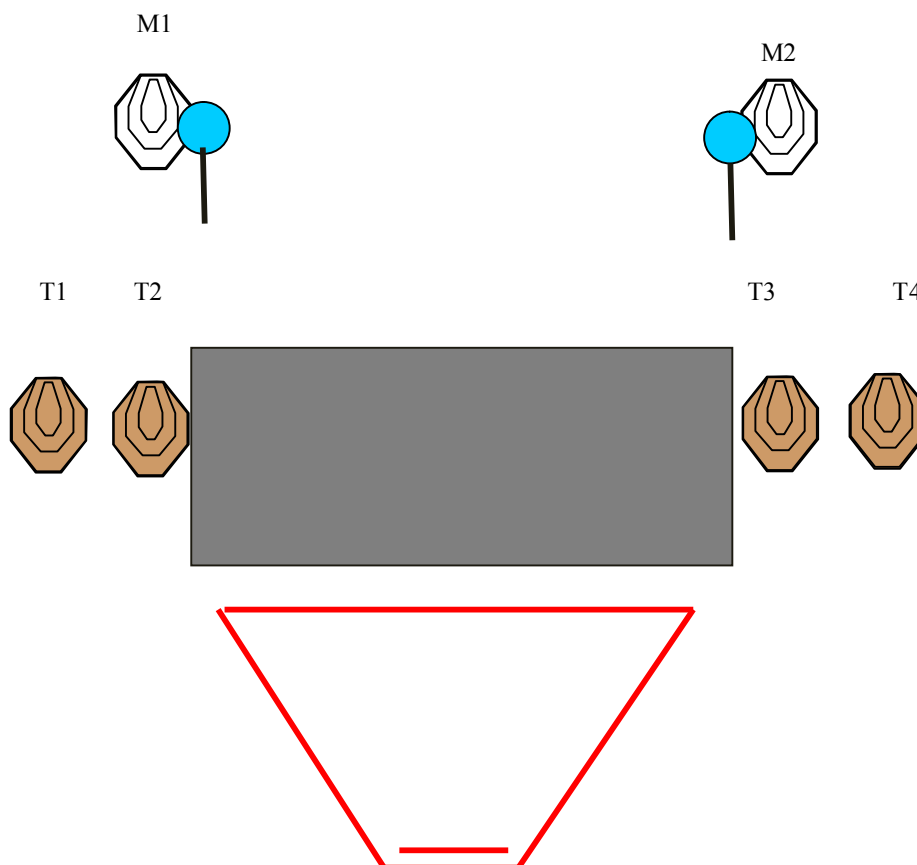
Regulamento aplicável: Última edição do regulamento de IPSC

Desenhada por: Monteiro

Posição inicial do atirador: Em pé, calcanhares na marca, braços relaxados ao longo do corpo, arma descarregada no coldre e carregadores nos porta carregadores.

Procedimento da pista: Após o sinal sonoro carregar a arma e visar os alvos em sequência livre.

Sistema de pontuação: Comstock
Alvos: 4 alvos IPSC; 2 metálicos, 2 No-shoot.
Mínimo de disparos: 10
Pontos possíveis: 50
Sinal de início: sonoro (beep)
Fim: último disparo do atirador



SETUP NOTES:

RO NOTES:



2ª PROVA CN IPSC

Pista 6

Regulamento aplicável: Última edição do regulamento de IPSC

Desenhada por: Monteiro

Posição inicial do atirador: Em pé, calcanhares a tocar a marca, braços relaxados ao longo do corpo, arma descarregada e carregadores em cima da mesa.

Procedimento da pista: Após o sinal sonoro resolve visando os alvos em sequência livre.

Sistema de pontuação: Comstock

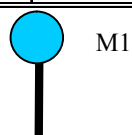
Alvos: 4 alvos IPSC; 1 Metal.

Mínimo de disparos: 9

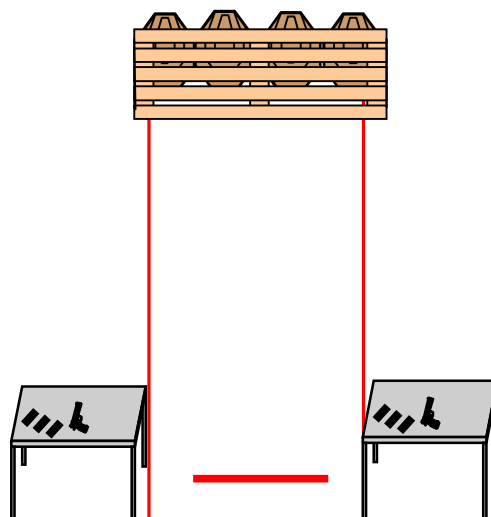
Pontos possíveis: 45

Sinal de início: sonoro (beep)

Fim: último disparo do atirador



T1 T2 T3 T4



SETUP NOTES:

RO NOTES:



2ª PROVA CN IPSC

Pista 1

Regulamento aplicável: Última edição do regulamento de IPSC

Desenhada por: Monteiro

Posição inicial do atirador: Ponta dos pés na marca, arma descarregada no coldre e carregadores no porta carregadores.

Procedimento da pista: Após o sinal sonoro sacar a arma e visar os alvos em sequência livre, respeitando as linhas de penalidade.

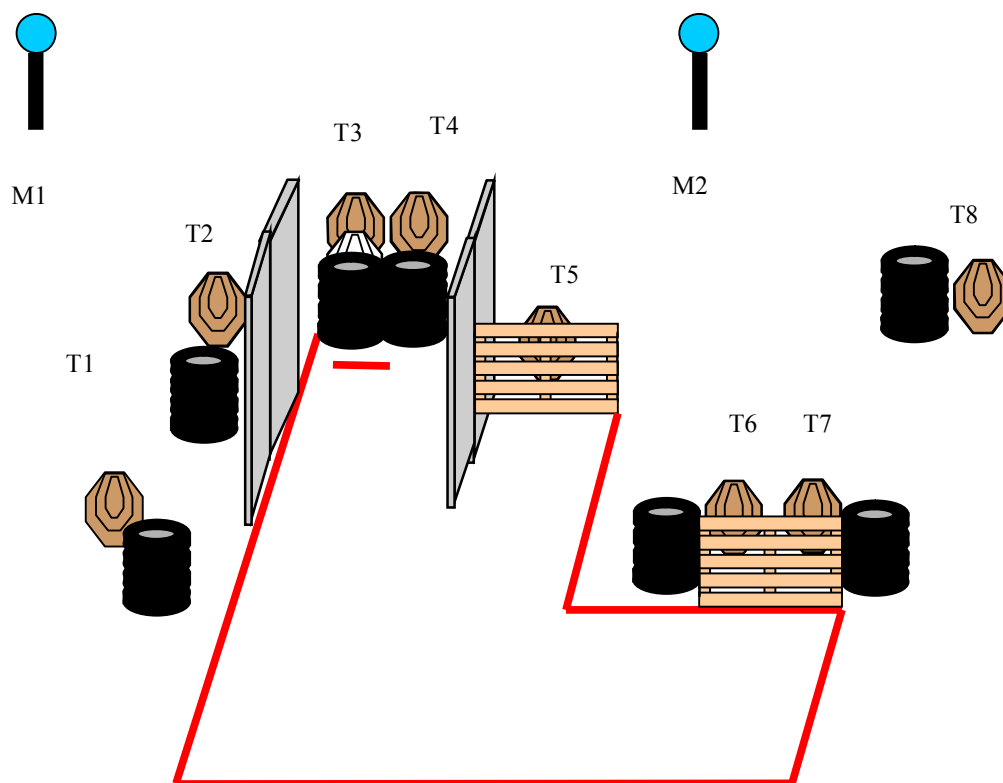
Sistema de pontuação: Comstock
Alvos: 8 alvos IPSC; 2 pratos metálicos; 1 alvo no shoot

Mínimo de disparos: 18

Pontos possíveis: 90

Sinal de início: sonoro (beep)

Fim: último disparo do atirador



SETUP NOTES:

RO NOTES:



2ª PROVA CN IPSC

Pista 8

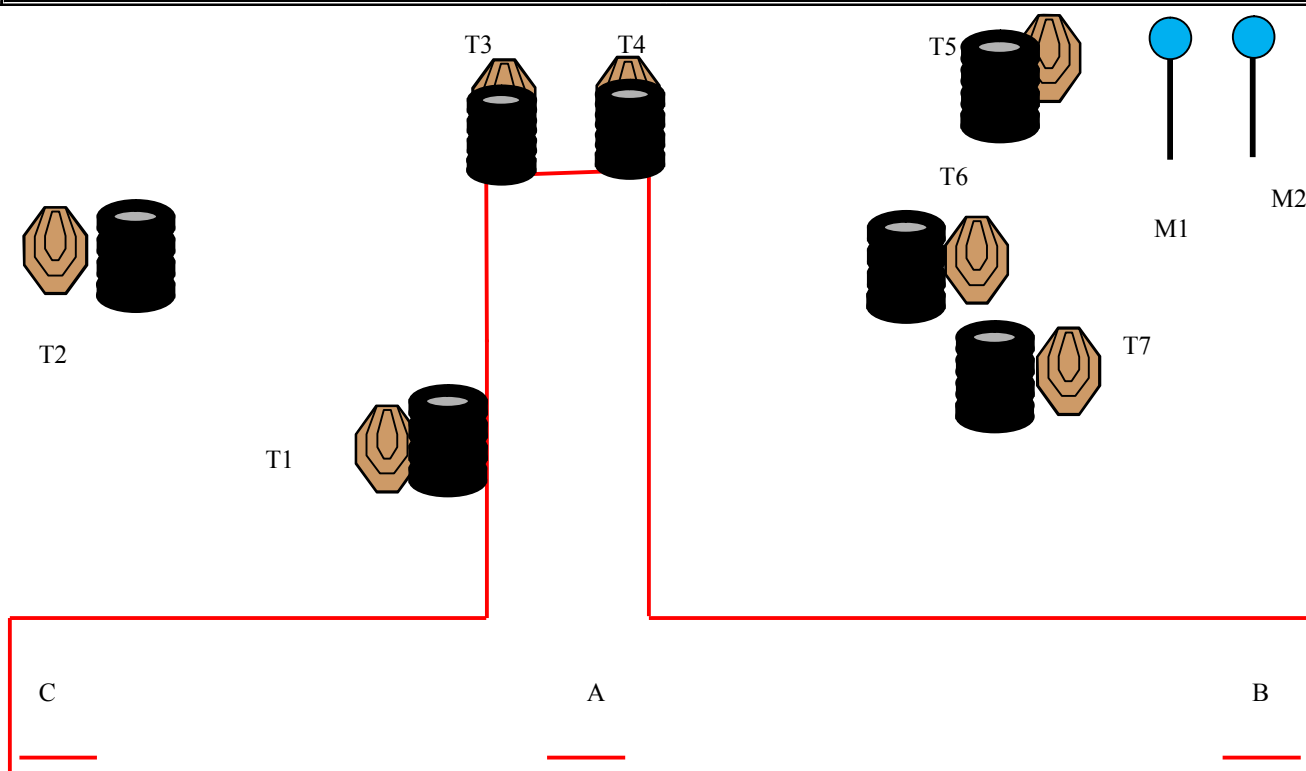
Regulamento aplicável: Última edição do regulamento de IPSC

Desenhada por: Monteiro

Posição inicial do atirador: Calcanhares na marca A, B ou C, braços relaxados ao longo do corpo, arma carregada no coldre.

Procedimento da pista: Após o sinal sonoro visar os alvos em sequência livre, respeitando as linhas de penalidade.

Sistema de pontuação: Comstock
Alvos: 7 alvos IPSC; 2 pratos metálicos
Mínimo de disparos: 16
Pontos possíveis: 80
Sinal de início: sonoro (beep)
Fim: último disparo do atirador



SETUP NOTES:

RO NOTES:



2ª PROVA CN IPSC

Pista 10

RULES: Última edição do regulamento de IPSC **COURSE DESIGNER:** Monteiro

Posição inicial do atirador: Arma carregada no coldre, mãos ao longo do corpo, calcanhares a tocar a marca A.

Procedimento da pista: Após o sinal sonoro saca e resolve em sequência livre, da área demarcada.

Sistema de pontuação: Comstock

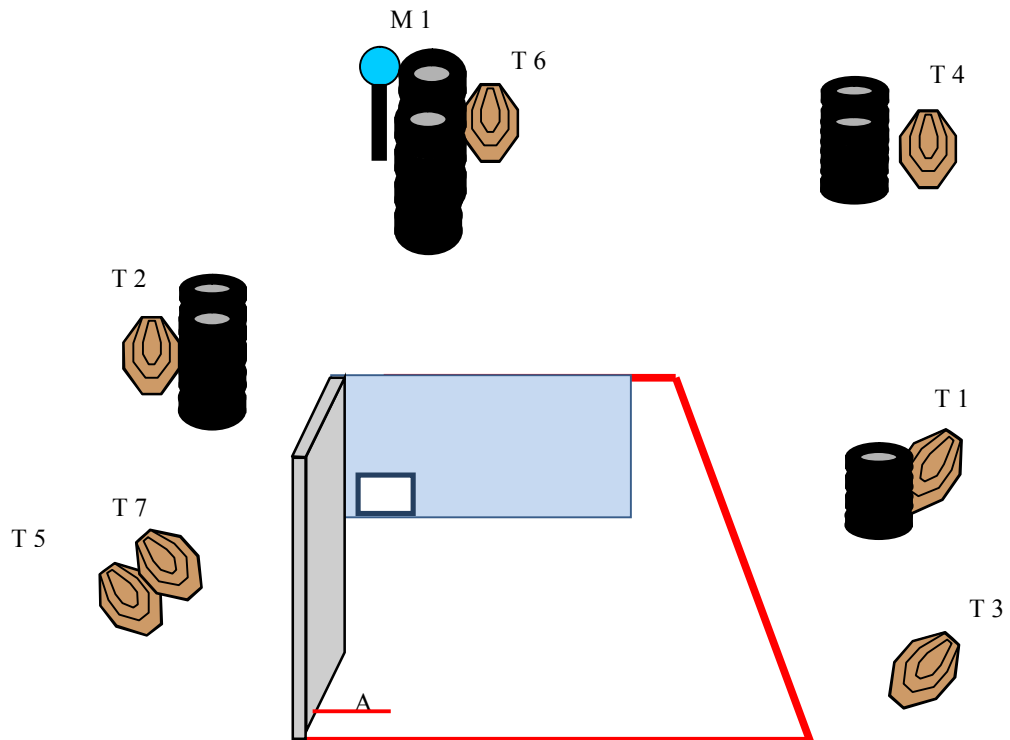
Alvos: 7 alvos IPSC; 1 Metal

Mínimo de disparos: 15

Pontos possíveis: 75

Sinal de início: sonoro (beep)

Fim: último disparo do atirador



SETUP NOTES:

RO NOTES:



2ª PROVA CN IPSC

Pista 9

RULES: Última edição do regulamento de IPSC **COURSEDESIGNER:**Monteiro

Posição inicial do atirador: Arma carregada no coldre, mãos ao longo do corpo, calcanhares a tocar a marca.

Procedimento da pista: Após o sinal sonoro saca e resolve em sequência livre, da área demarcada.

Sistema de pontuação: Comstock

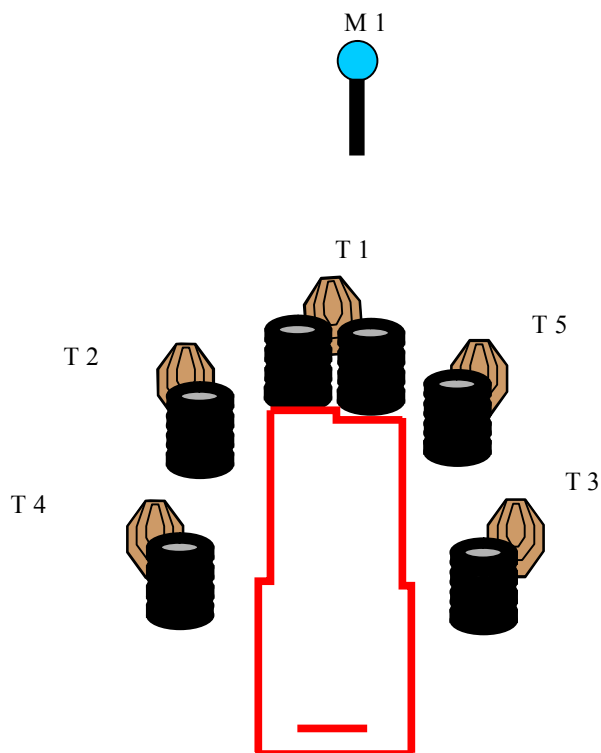
Alvos: 5 alvos IPSC; 1 Metal

Mínimo de disparos: 11

Pontos possíveis: 55

Sinal de início: sonoro (beep)

Fim: último disparo do atirador



SETUP NOTES:

RO NOTES: