

# CAMPEONATO REGIONAL NORTE IPSC 2011

## Pista 1 – Long Course

ALVOS  
MÁXIMO PONTOS  
CONDIÇÃO ARMA  
POSIÇÃO INICIAL ATIRADOR

SINAL DE INÍCIO  
EXECUÇÃO

Nº MÍNIMO DE DISPAROS  
DISTÂNCIAS

Desenho: Adalberto Fernandes

15 Alvos IPSC + 8 No-Shoots + 1 Pepper Popper  
155

Arma carregada no coldre

Em pé na caixa A, de frente para a pista com as mãos ao longo do corpo.

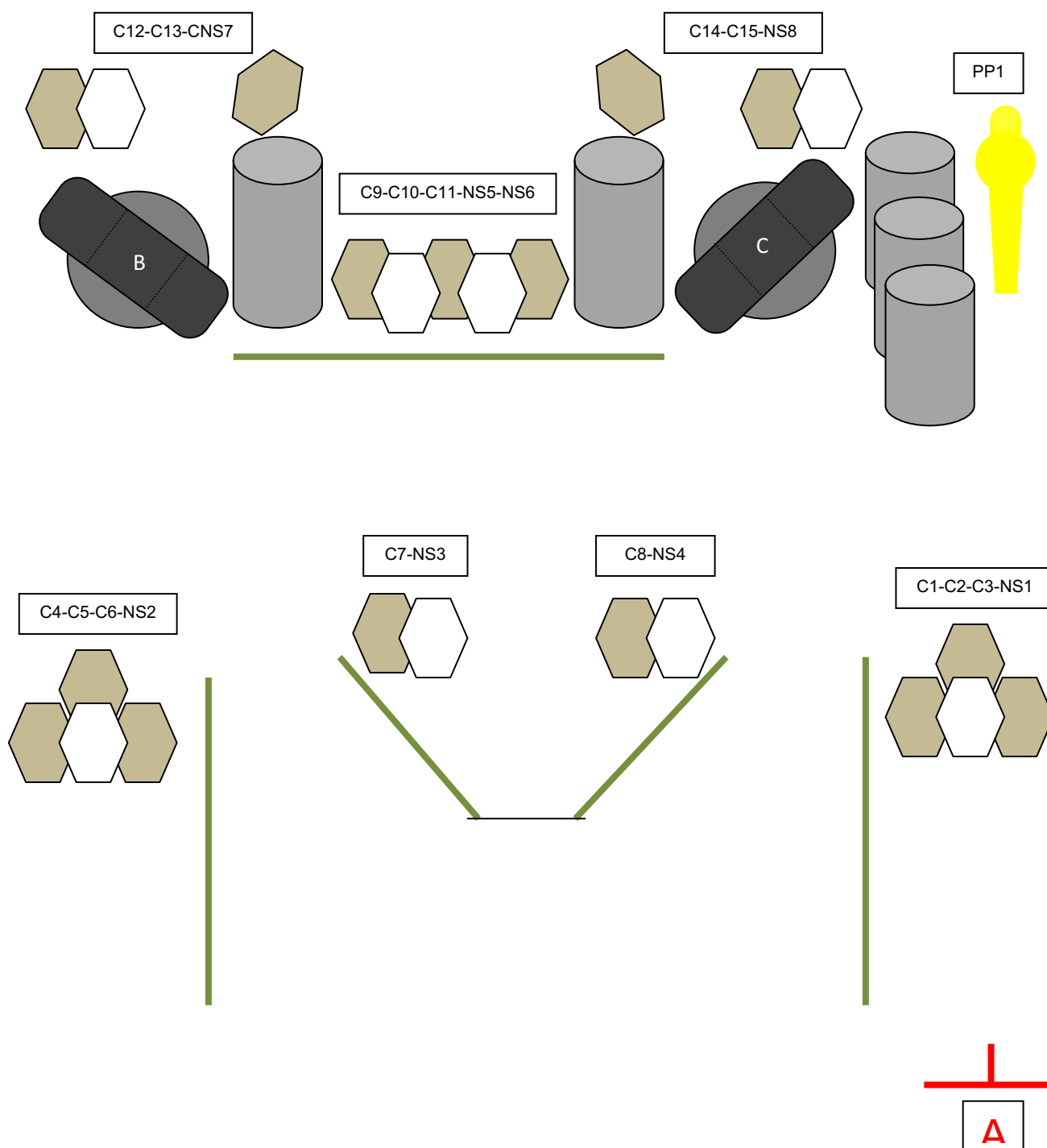
Sonoro (beep) / último disparo

Ao sinal saca e resolve respeitando as linhas de carga

Popper obrigatório de A, C13 e C14 dos pneus B e C

31

2 a 12 metros



# CAMPEONATO REGIONAL NORTE IPSC 2011

## Pista 2 – Medium Course

ALVOS  
MÁXIMO PONTOS  
CONDIÇÃO ARMA  
POSIÇÃO INICIAL ATIRADOR

SINAL DE INÍCIO  
EXECUÇÃO

Nº MÍNIMO DE DISPAROS  
DISTÂNCIAS

Desenho: Adalberto Fernandes

7 Alvos IPSC + 4 No-Shoots + 1 P. Popper

75

Arma carregada no coldre.

Em pé, de costas para a pista na caixa A, com as mãos ao longo do corpo.

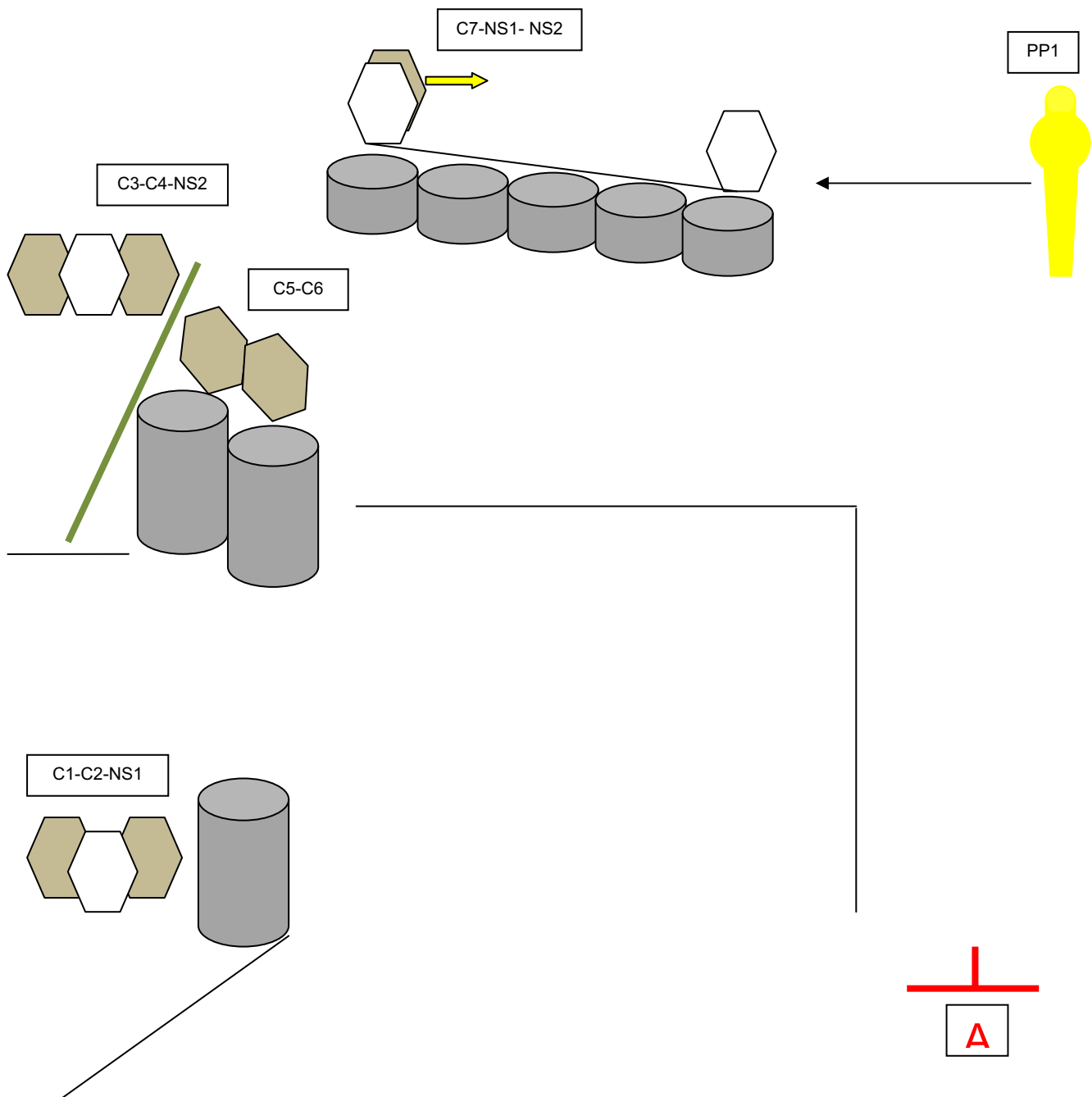
Sonoro (beep) / último disparo

Ao sinal saca e resolve respeitando as linhas de carga.

Popper e prato obrigatórios de A. PP acciona C7

15

2 a 12 metros



# CAMPEONATO REGIONAL NORTE IPSC 2011

## Pista 3 – Medium Course

ALVOS  
MÁXIMO PONTOS  
CONDIÇÃO ARMA  
POSIÇÃO INICIAL ATIRADOR  
SINAL DE INÍCIO  
EXECUÇÃO

Nº MÍNIMO DE DISPAROS  
DISTÂNCIAS

Desenho: Adalberto Fernandes

7 Alvos IPSC + 2 pratos

80

Arma carregada no coldre.

Em pé, na caixa A, com as mãos ao longo do corpo.

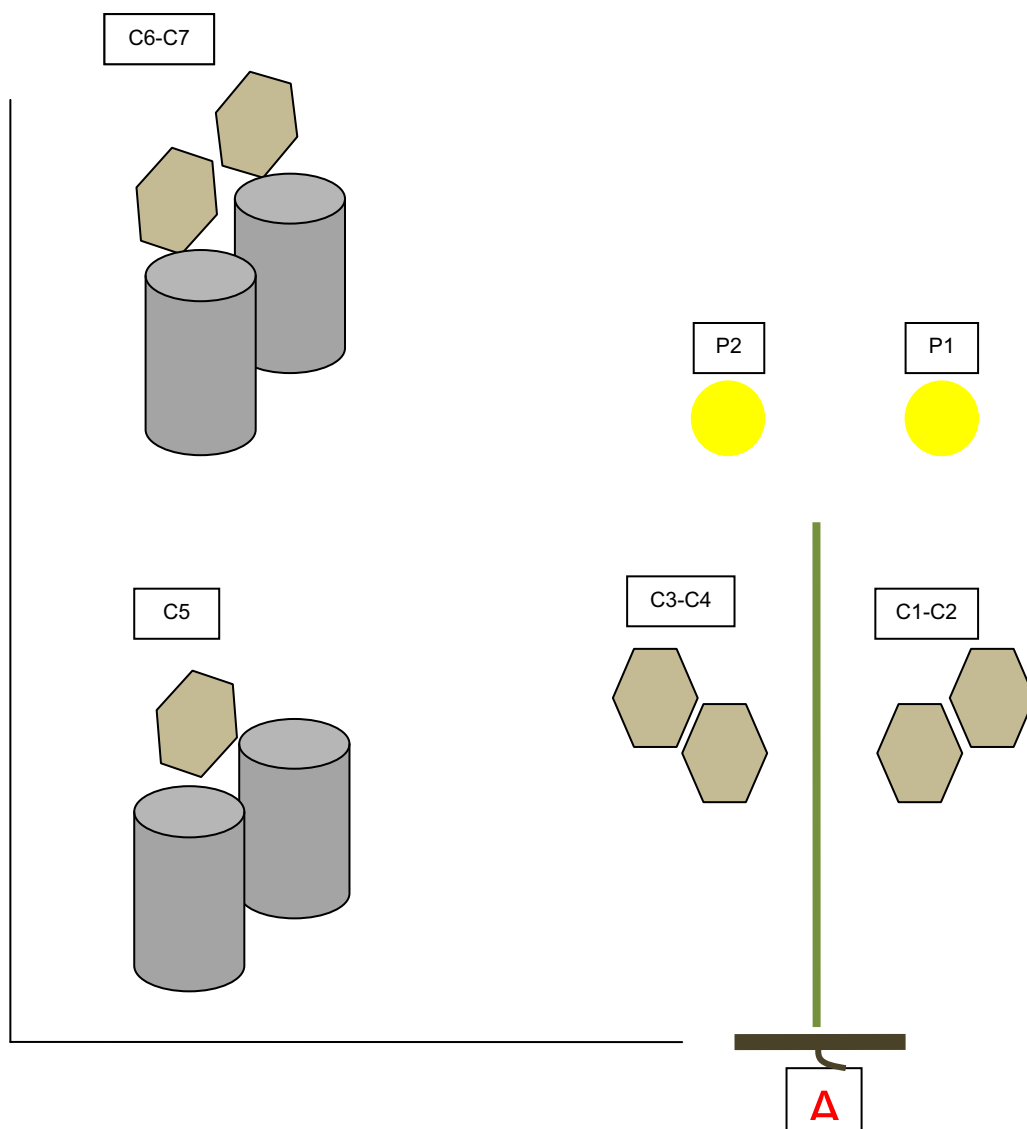
Sonoro (beep) / último disparo

Ao sinal saca e resolve respeitando as linhas de carga.

De A, prendendo a corda, atinge C1,2,3,4 e P 1,2

16

2 a 12 metros



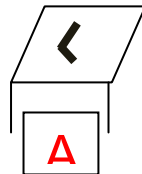
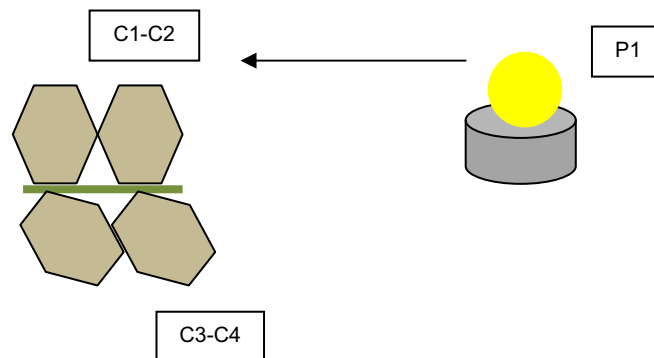
# CAMPEONATO REGIONAL NORTE IPSC 2011

## Pista 4 – Short Course

ALVOS  
MÁXIMO PONTOS  
CONDIÇÃO ARMA  
POSIÇÃO INICIAL ATIRADOR  
SINAL DE INÍCIO  
EXECUÇÃO

4 Alvos IPSC + 1 prato  
45  
Arma descarregada na mesa.  
Em pé, na caixa A, com as mãos ao longo do corpo.  
Sonoro (beep) / último disparo  
Ao sinal carrega a arma e dispara de A.  
P1 alterna os conjuntos de 2 alvos métricos

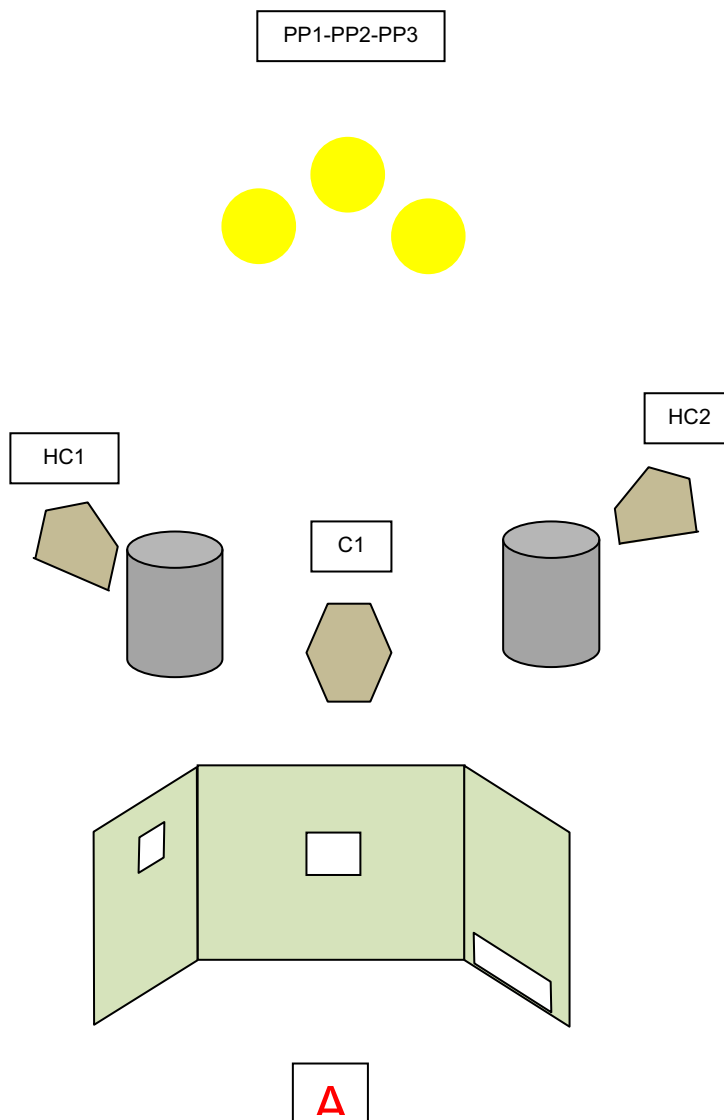
Nº MÍNIMO DE DISPAROS  
DISTÂNCIAS  
Desenho: Adalberto Fernandes



# CAMPEONATO REGIONAL NORTE IPSC 2011

## Pista 5 – Short Course

ALVOS	3 Alvos IPSC (2 HardCover) + 3 pratos
MÁXIMO PONTOS	45
CONDIÇÃO ARMA	Arma no coldre
POSIÇÃO INICIAL ATIRADOR	Em pé, na caixa A, com as mãos na nuca.
SINAL DE INÍCIO	Sonoro (beep) / último disparo
EXECUÇÃO	Ao sinal carrega a arma e dispara de A apenas pelas janelas
Nº MÍNIMO DE DISPAROS	9
DISTÂNCIAS	12 metros
Desenho: Adalberto Fernandes	

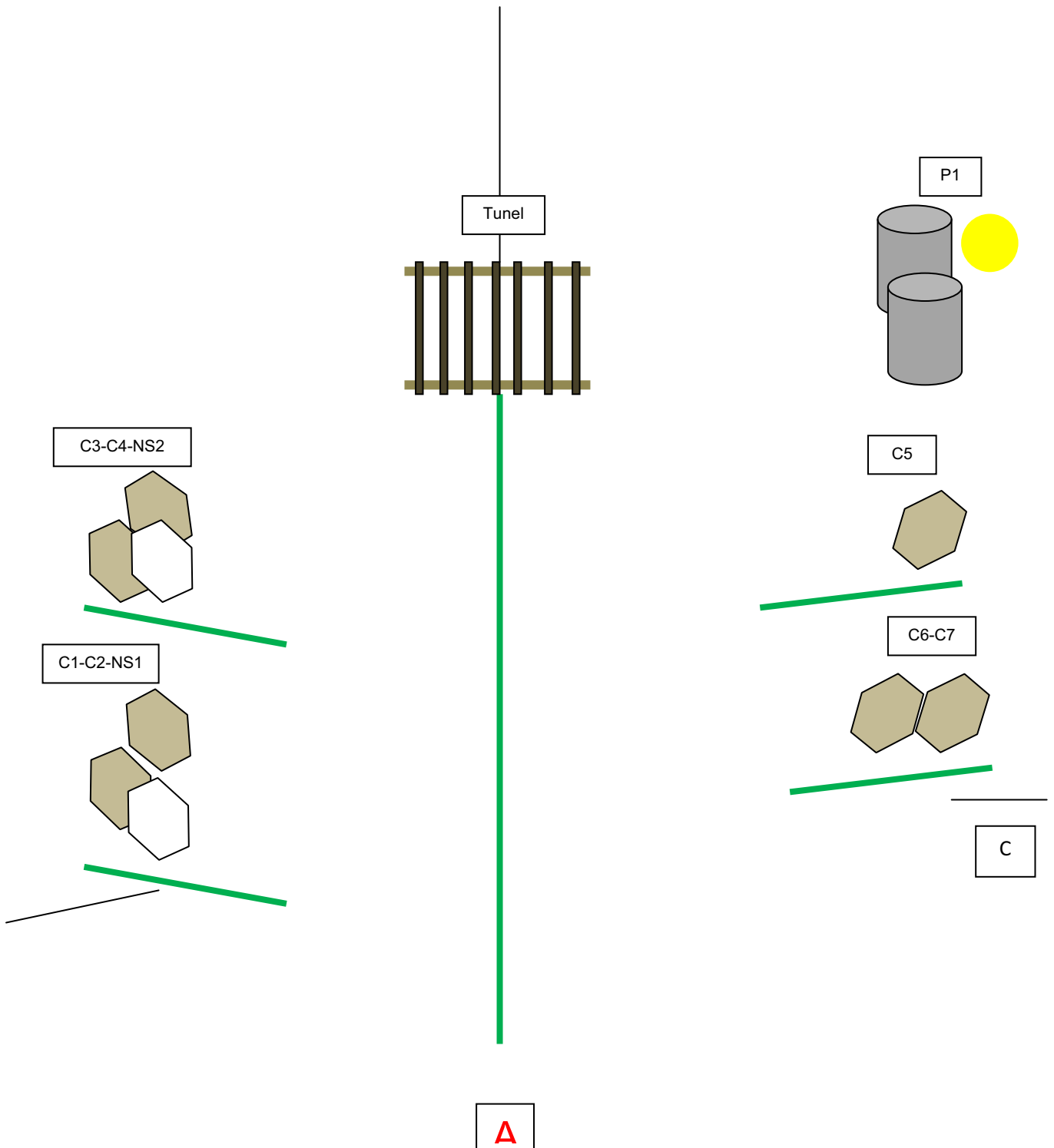


# CAMPEONATO REGIONAL NORTE IPSC 2011

## Pista 6 – Medium Course

ALVOS  
MÁXIMO PONTOS  
CONDIÇÃO ARMA  
POSIÇÃO INICIAL ATIRADOR  
SINAL DE INÍCIO  
EXECUÇÃO  
Nº MÍNIMO DE DISPAROS  
DISTÂNCIAS  
Desenho: Adalberto Fernandes

7 Alvos IPSC + 2 No-Shoot + 1 prato  
75  
Arma no coldre  
Em pé, na caixa A, com as mãos na nuca.  
Sonoro (beep) / último disparo  
Ao sinal resolve respeitando as limhas de carga  
15  
12 metros



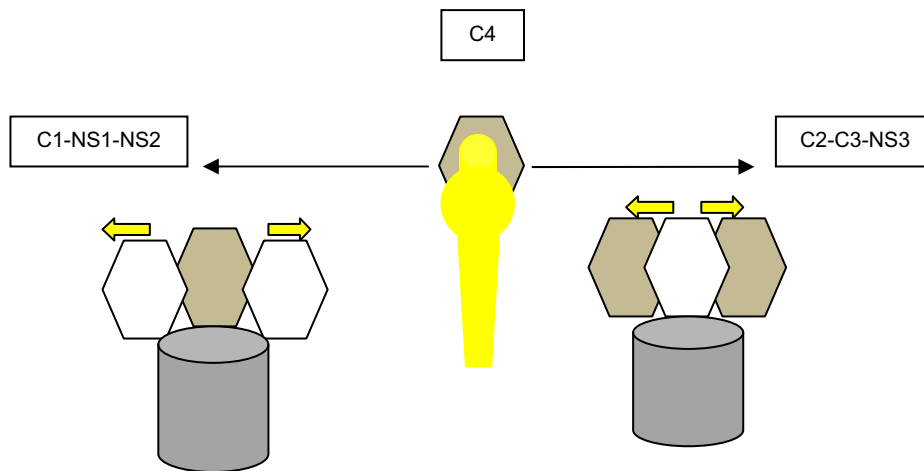
# CAMPEONATO REGIONAL NORTE IPSC 2011

## Pista 7 – Short Course

ALVOS  
MÁXIMO PONTOS  
CONDIÇÃO ARMA  
POSIÇÃO INICIAL ATIRADOR  
SINAL DE INÍCIO  
EXECUÇÃO

4 Alvos IPSC + 1 Pepper Popper  
45  
Arma descarregada na mesa.  
Em pé, na caixa A, com as mãos na nuca.  
Sonoro (beep) / último disparo  
Ao sinal carrega a arma e dispara de A.  
PP1 acciona C1 e NS 3

Nº MÍNIMO DE DISPAROS  
DISTÂNCIAS  
Desenho: Adalberto Fernandes



A

# CAMPEONATO REGIONAL NORTE IPSC 2011

## Pista 8 – Long Course

ALVOS  
 MÁXIMO PONTOS  
 CONDIÇÃO ARMA  
 POSIÇÃO INICIAL ATIRADOR  
 SINAL DE INÍCIO  
 EXECUÇÃO  
 Nº MÍNIMO DE DISPAROS  
 DISTÂNCIAS  
 Desenho: Adalberto Fernandes

15 Alvos IPSC + 3 No-Shoot + 1P.Popper + 1prato  
 160  
 Arma no coldre  
 Em pé, na caixa A, com as mãos ao longo do corpo  
 Sonoro (beep) / último disparo  
 Ao sinal resolve respeitando as limhas de carga  
 32  
 2 - 12 metros

